

Εφαρμογή Sparkasse: Εκτέλεση μεταφοράς χρημάτων μέσω pushTAN

www.spk-gz-kru.de

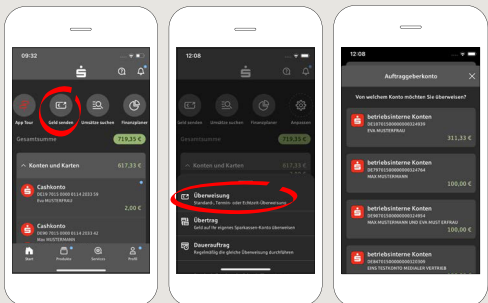
Sparkasse
Günzburg-Krumbach

Η παρακάτω περιγραφή ισχύει για το λειτουργικό σύστημα iOS. Η διαδικασία μπορεί να είναι ελαφρώς διαφορετική για άλλα λειτουργικά συστήματα κινητών τηλεφώνων.

1 Εκκινήστε την εφαρμογή Sparkasse πατώντας το **σύμβολο της εφαρμογής** και κατόπιν καταχωρήστε τον προσωπικό σας κωδικό πρόσβασης.



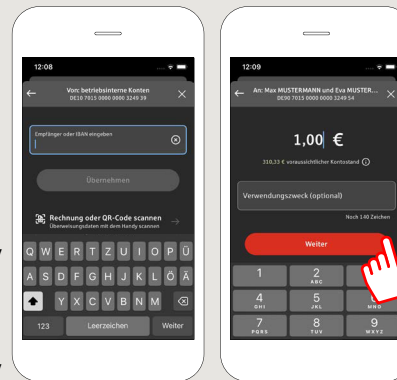
2 Στην αρχική σελίδα, πατήστε το σύμβολο «Überweisen». Υπάρχουν τρεις τρόποι εισαγωγής των στοιχείων της μεταφοράς χρημάτων.



3 Στην επιλογή «Vorlagen», επιλέξτε έναν παραλήπτη ή πληκτρολογήστε τα στοιχεία στο έντυπο μεταφοράς χρημάτων.

Συμβουλή: Τα στοιχεία παραλήπτη συμπληρώνονται αυτόματα, αν έχετε μεταφέρει χρήματα στον ίδιο παραλήπτη ήδη μια φορά ή αν έχετε λάβει χρήματα από αυτόν.

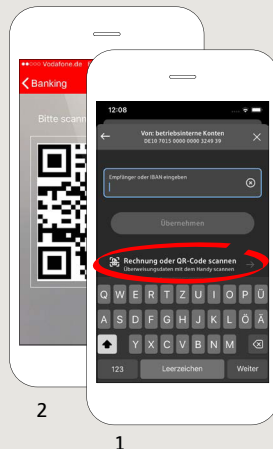
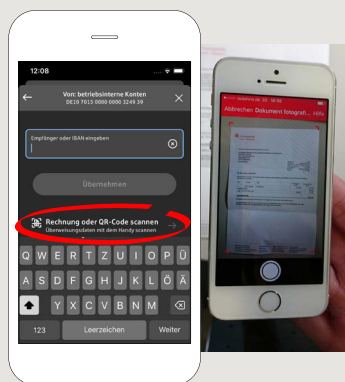
Κατόπιν κάντε κλικ στην επιλογή «Weiter». Τώρα θα μεταβείτε στην εφαρμογή S-pushTAN (βήμα 4).



Μπορείτε να εισαγάγετε τα στοιχεία της μεταφοράς χρημάτων και ως εξής:

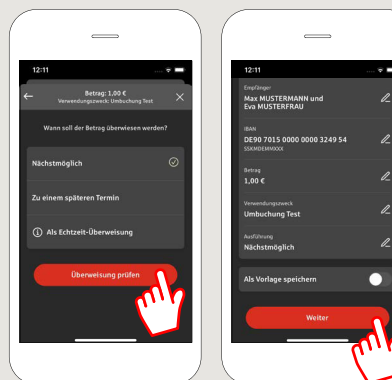
3.1 Με τη λειτουργία **φωτογραφίας**: Πατήστε το σύμβολο «Φωτογραφία». Φωτογραφίστε το λογαριασμό. Τα στοιχεία της εντολής αποθηκεύονται στο πρότυπο μεταφοράς χρημάτων. Ελέγξτε οπωσδήποτε τα στοιχεία μεταφοράς χρημάτων. Συνεχίστε με το βήμα 4 και 5.

3.2 Μέσω ενός **QR-Code**: Πατήστε το σύμβολο «GiroCode». Εκτελέστε σάρωση του QR-Code. Τα στοιχεία της εντολής προβάλλονται αυτόματα στο πρότυπο μεταφοράς χρημάτων. Συνεχίστε με το βήμα 4 και 5.



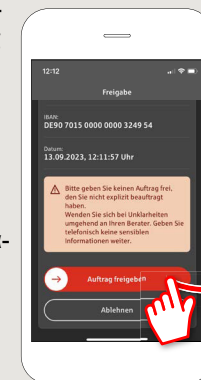
4 Τώρα προβάλλονται τα στοιχεία της μεταφοράς χρημάτων. Κατόπιν πατήστε «Weiter».

Τώρα θα μεταβείτε στην εφαρμογή S-push-TAN.



5 **Ελέγξτε** τα στοιχεία της εντολής σας βάσει των προτύπων εγγράφων σας, π.χ. βάσει του λογαριασμού.

Στη συνέχεια πατήστε «**Auftrag freigeben**». Έτοιμοι – Το έμβασμα έχει αποσταλεί.



DO YOU HAVE ANY QUESTIONS? WE WILL BE HAPPY TO HELP YOU.

Central service number: You can contact us under 08221 92-0

You can find further information at: www.spk-gz-kru.de